

**TỔNG CÔNG TY ĐẦU TƯ PHÁT TRIỂN NHÀ VÀ ĐÔ THỊ
CÔNG TY CỔ PHẦN ĐẦU TƯ VÀ XÂY DỰNG HUD3**

**BÁO CÁO TÀI CHÍNH GIỮA NIÊN ĐỘ
QUÝ IV NĂM 2013**

Gồm có :

Bảng cân đối kế toán giữa niên độ
Báo cáo kết quả hoạt động kinh doanh giữa niên độ
Báo cáo lưu chuyển tiền tệ giữa niên độ
Thuyết minh báo cáo tài chính chọn lọc
Báo cáo số dư chi tiết các tài khoản

Mẫu số 01a - DN
Mẫu số 02a - DN
Mẫu số 03a - DN
Mẫu số 09a - DN

Hà Nội, tháng 01 năm 2014

TỔNG CÔNG TY ĐẦU TƯ PHÁT TRIỂN NHÀ VÀ ĐÔ THỊ
CÔNG TY CỔ PHẦN ĐẦU TƯ VÀ XÂY DỰNG HUD3

Mẫu số B01a - DN
Ban hành theo QĐ số 15/2006/QĐ-BTC
Ngày 20/3/2006 của Bộ trưởng BTC

BẢNG CÂN ĐỐI KẾ TOÁN GIỮA NIÊN ĐỘ
Ngày 31 tháng 12 năm 2013

Hà Nội, tháng 01 năm 2014

BẢNG CÂN ĐỐI KẾ TOÁN GIỮA NIÊN ĐỘ

Quý IV năm 2013

Tại ngày 31 tháng 12 năm 2013

Đơn vị tính : VND

TÀI SẢN	Mã số	Thuyết minh	Số cuối quý	Số đầu năm
1	2	3	4	5
A - TÀI SẢN NGẮN HẠN (100=110+120+130+140+150)	100		584 299 804 774	611 615 727 682
I - Tiền và các khoản tương đương tiền	110		38 295 479 787	5 954 015 452
1. Tiền	111	V.01	38 295 479 787	5 954 015 452
2. Các khoản tương đương tiền	112			
II - Các khoản đầu tư tài chính ngắn hạn	120	V.02	3 183 000 000	365 000 000
1. Đầu tư ngắn hạn	121		3 183 000 000	365 000 000
2. Dự phòng giảm giá đầu tư ngắn hạn (*)	129			
III - Các khoản phải thu	130		122 388 774 083	170 909 169 606
1. Phải thu khách hàng	131		92 486 216 903	111 584 198 234
2. Trả trước cho người bán	132		24 882 959 276	24 246 307 417
3. Phải thu nội bộ ngắn hạn	133			
4. Phải thu theo tiến độ kế hoạch hợp đồng xây dựng	134			
5. Các khoản phải thu khác	135	V.03	5 458 676 904	35 517 742 955
6. Dự phòng phải thu ngắn hạn khó đòi (*)	139		(439 079 000)	(439 079 000)
IV. Hàng tồn kho	140		360 864 391 365	388 190 010 181
1. Hàng tồn kho	141	V.04	360 864 391 365	388 190 010 181
2. Dự phòng giảm giá hàng tồn kho (*)	149			
V - Tài sản ngắn hạn khác	150		59 568 159 539	46 197 532 443
1. Chi phí trả trước ngắn hạn	151			
2. Thuế GTGT được khấu trừ	152			1 780 180 479
3. Thuế và các khoản khác phải thu Nhà nước	154	V.05		
4. Tài sản ngắn hạn khác	158		59 568 159 539	44 417 351 964

TÀI SẢN	Mã số	Thuyết minh	Số cuối quý	Số đầu năm
1	2	3	4	5
B - TÀI SẢN DÀI HẠN (200=210+220+240+250+260)	200		27 447 288 281	24 890 918 038
I- Các khoản phải thu dài hạn	210			
1. Phải thu dài hạn của khách hàng	211			
2. Vốn kinh doanh ở đơn vị trực thuộc	212			
3. Phải thu dài hạn nội bộ	213	V.06		
4. Phải thu dài hạn khác	218	V.07		
5. Dự phòng phải thu dài hạn khó đòi (*)	219			
	220		6 957 288 281	6 500 918 038
II- Tài sản cố định	220			
1. Tài sản cố định hữu hình	221	V.08	2 324 097 145	1 640 863 722
- Nguyên giá	222		4 015 106 793	5 858 594 534
- Giá trị hao mòn lũy kế (*)	223		(1 691 009 648)	(4 217 730 812)
2. Tài sản cố định thuê tài chính	224	V.09		
- Nguyên giá	225			
- Giá trị hao mòn lũy kế (*)	226			
3. Tài sản cố định vô hình	227	V.10		
- Nguyên giá	228			
- Giá trị hao mòn lũy kế (*)	229			
4. Chi phí xây dựng cơ bản dở dang	230	V.11	4 633 191 136	4 860 054 316
III- Bất động sản đầu tư	240	V.12		
- Nguyên giá	241			
- Giá trị hao mòn lũy kế (*)	242			
IV- Các khoản đầu tư tài chính dài hạn	250		20 490 000 000	18 390 000 000
1. Đầu tư vào công ty con	251		9 180 000 000	9 180 000 000
2. Đầu tư vào công ty liên kết, liên doanh	252		3 700 000 000	1 600 000 000
3. Đầu tư dài hạn khác	258	V.13	7 610 000 000	7 610 000 000
4. Dự phòng giảm giá đầu tư dài hạn (*)	259			
V - Tài sản dài hạn khác	260			
1. Chi phí trả trước dài hạn	261	V.14		
2. Tài sản thuế thu nhập hoãn lại	262	V.21		
3. Tài sản dài hạn khác	268			
TỔNG CỘNG TÀI SẢN (270=100+200)	270		611 747 093 055	636 506 645 720

NGUỒN VỐN	Mã số	Thuyết minh	Số cuối quý	Số đầu năm
1	2	3	4	5
A - NỢ PHẢI TRẢ (300=310+330)	300		453 178 099 751	475 273 198 532
I - Nợ ngắn hạn	310		411 831 360 195	475 273 198 532
1. Vay và nợ ngắn hạn	311	V.15	202 274 504 703	159 601 337 233
2. Phải trả người bán	312		45 207 096 881	104 397 736 775
3. Người mua trả tiền trước	313		42 495 781 448	40 771 097 222
4. Thuế và các khoản phải nộp Nhà nước	314	V.16	9 289 647 128	7 442 808 269
5. Phải trả người lao động	315			
6. Chi phí phải trả	316	V.17	6 070 711 606	6 803 923 313
7. Phải trả nội bộ	317			
8. Phải trả theo tiến độ kế hoạch hợp đồng xây dựng	318			
9. Các khoản phải trả, phải nộp ngắn hạn khác	319	V.18	104 870 584 627	150 833 099 352
10. Dự phòng phải trả ngắn hạn	320			3 387 607 372
11. Quỹ khen thưởng, phúc lợi	323		1 623 033 802	2 035 588 996
II - Nợ dài hạn	330		41 346 739 556	
1. Phải trả dài hạn người bán	331			
2. Phải trả dài hạn nội bộ	332	V.19		
3. Phải trả dài hạn khác	333			
4. Vay và nợ dài hạn	334	V.20		
5. Thuế thu nhập hoãn lại phải trả	335	V.21		
6. Dự phòng trợ cấp mất việc làm	336			
7. Dự phòng phải trả dài hạn	337			
8. Doanh thu chưa thực hiện	338		41 346 739 556	
B - VỐN CHỦ SỞ HỮU (400=410+430)	400		158 568 993 304	161 233 447 188
I - Vốn chủ sở hữu	410	V.22	158 568 993 304	161 233 447 188
1. Vốn đầu tư của chủ sở hữu	411		99 999 440 000	99 999 440 000
2. Thặng dư vốn cổ phần	412			
3. Vốn khác của chủ sở hữu	413			
4. Cổ phiếu quỹ (*)	414			
5. Chênh lệch đánh giá lại tài sản	415			
6. Chênh lệch tỷ giá hối đoái	416			
7. Quỹ đầu tư phát triển	417		34 336 987 025	30 658 072 481
8. Quỹ dự phòng tài chính	418		9 803 841 711	8 710 573 659
9. Quỹ khác thuộc vốn chủ sở hữu	419			
10. Lợi nhuận sau thuế chưa phân phối	420		14 428 724 568	21 865 361 048
11. Nguồn vốn đầu tư XDCB	421			
II - Nguồn kinh phí và quỹ khác	430			
1. Nguồn kinh phí	432	V.23		
2. Nguồn kinh phí đã hình thành TSCĐ	433			
TỔNG CỘNG NGUỒN VỐN (440=300+400)	440		611 747 093 055	636 506 645 720

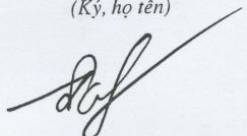
CÁC CHỈ TIÊU NGOÀI BẢNG CÂN ĐỐI KẾ TOÁN

CHỈ TIÊU	Thuyết minh	Số cuối quý	Số đầu năm
1. Tài sản thuê ngoài	V.24		
2. Vật tư, hàng hoá nhận giữ hộ, nhận gia công			
3. Hàng hoá nhận bán hộ, nhận ký gửi, ký cược			
4. Nợ khó đòi đã xử lý			
5. Ngoại tệ các loại (EUR)		83,88	83,76
6. Dự toán chi sự nghiệp, dự án			

Hà Nội, ngày 10 tháng 01 năm 2014

NGƯỜI LẬP BIỂU


(Ký, họ tên)



Phạm Văn Phong

KẾ TOÁN TRƯỞNG

(Ký, họ tên)



Trịnh Duy Hoàn

GIÁM ĐỐC

(Ký, họ tên, đóng dấu)



Vương Đăng Phương

TỔNG CÔNG TY ĐẦU TƯ PHÁT TRIỂN NHÀ VÀ ĐÔ THỊ
CÔNG TY CỔ PHẦN ĐẦU TƯ VÀ XÂY DỰNG HUD3

Mẫu số B02a - DN
Ban hành theo QĐ số 15/2006/QĐ-BTC
Ngày 20/3/2006 của Bộ trưởng BTC

BÁO CÁO
KẾT QUẢ HOẠT ĐỘNG KINH DOANH GIỮA NIÊN ĐỘ
Quý IV năm 2013

Hà Nội, tháng 01 năm 2014

BÁO CÁO KẾT QUẢ HOẠT ĐỘNG KINH DOANH GIỮA NIÊN ĐỘ

Quý IV năm 2013

Đơn vị tính : VND

CHỈ TIÊU	Mã số	Thuyết minh	Quý IV/2013		Lũy kế từ đầu năm đến cuối quý này	
			Năm nay	Năm trước	Năm nay	Năm trước
1	2	3	4	5	6	7
1. DOANH THU BÁN HÀNG VÀ CUNG CẤP DỊCH VỤ	01	VI.25	168 413 857 402	82 013 812 817	273 510 915 584	352 847 816 893
2. CÁC KHOẢN GIẢM TRỪ DOANH THU	02	VI.26		1 121 204 245	388 289 791	2 136 414 359
3. DOANH THU THUẬN VỀ BÁN HÀNG VÀ CUNG CẤP DỊCH VỤ (10 = 01-02)	10	VI.27	168 413 857 402	80 892 608 572	273 122 625 793	350 711 402 534
4. GIÁ VỐN HÀNG BÁN	11	VI.28	154 690 940 452	53 795 277 476	254 975 544 706	303 569 489 136
5. LỢI NHUẬN GỘP VỀ BÁN HÀNG VÀ CUNG CẤP DỊCH VỤ (20=10-11)	20		13 722 916 950	27 097 331 096	18 147 081 087	47 141 913 398
6. DOANH THU HOẠT ĐỘNG TÀI CHÍNH	21	VI.29	4 179 123 903	5 306 182 180	16 594 262 354	25 938 542 398
7. CHI PHÍ TÀI CHÍNH	22	VI.30	2 257 894 112	2 142 396 071	8 307 884 687	19 228 144 845
8. CHI PHÍ BÁN HÀNG	24		6 000 000	3 387 607 372	104 490 081	3 387 607 372
9. CHI PHÍ QUẢN LÝ DOANH NGHIỆP	25		2 734 553 905	5 591 152 014	11 909 063 119	22 351 447 229
10. LỢI NHUẬN THUẬN TỬ HOẠT ĐỘNG KINH DOANH ((30=20+(21-22)-(24+25))	30		12 903 592 836	21 282 357 819	14 419 905 554	28 113 256 350
11. THU NHẬP KHÁC	31		290 563 638	1 741 117 420	4 746 136 617	2 827 099 160
12. CHI PHÍ KHÁC	32		177 643 289	47 658 655	248 878 062	99 672 012
13. LỢI NHUẬN KHÁC (40=31- 32)	40		112 920 349	1 693 458 765	4 497 258 555	2 727 427 148
14. TỔNG LỢI NHUẬN KẾ TOÁN TRƯỚC THUẾ (50=30+40)	50		13 016 513 185	22 975 816 584	18 917 164 109	30 840 683 498
15. CHI PHÍ THUẾ TNDN HIỆN HÀNH	51	VI.31	3 176 652 635	5 743 954 146	4 464 439 541	7 150 320 875
Lợi nhuận chia cho đối tác				22 256 486		95 296 612
16. CHI PHÍ THUẾ TNDN HOẢN LẠI	52	VI.32				
17. LỢI NHUẬN SAU THUẾ THU NHẬP DOANH NGHIỆP (60=50-51)	60		9 839 860 550	17 209 605 952	14 452 724 568	23 595 066 011
18. LÃI CƠ BẢN TRÊN CỔ PHIẾU (*)	70		983,99	1 720,97	1 445,28	2 359,52

NGƯỜI LẬP BIỂU

(Ký, họ và tên)



Phạm Văn Phong

KẾ TOÁN TRƯỞNG

(Ký, họ tên)



Trịnh Duy Hoàn

Hà Nội, ngày 10 tháng 01 năm 2014



Wang Dang Phuong

TỔNG CÔNG TY ĐẦU TƯ PHÁT TRIỂN NHÀ VÀ ĐÔ THỊ
CÔNG TY CỔ PHẦN ĐẦU TƯ VÀ XÂY DỰNG HUD3

Mẫu số B03a - DN
Ban hành theo QĐ số 15/2006/QĐ-BTC
Ngày 20/3/2006 của Bộ trưởng BTC

BÁO CÁO LƯU CHUYỂN TIỀN TỆ GIỮA NIÊN ĐỘ
Quý IV năm 2013

Hà Nội, tháng 01 năm 2014

BÁO CÁO LƯU CHUYỂN TIỀN TỆ GIỮA NIÊN ĐỘ

(Theo phương pháp trực tiếp)

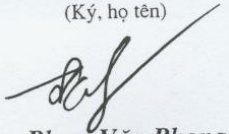
Quý IV năm 2013

Đơn vị tính: VND


CHỈ TIÊU	Mã số	Thuyết minh	Lũy kế từ đầu năm đến cuối quý này	
			Năm nay	Năm trước
1	2	3	4	5
I. LƯU CHUYỂN TIỀN TỪ HOẠT ĐỘNG KINH DOANH				
1. Tiền thu từ bán hàng, cung cấp dịch vụ và doanh thu khác	01		365 070 187 889	366 901 960 611
2. Tiền chi trả cho người cung cấp hàng hoá và dịch vụ	02		(340 764 108 538)	(416 266 830 454)
3. Tiền chi trả cho người lao động	03		(6 918 325 697)	(13 407 316 944)
4. Tiền chi trả lãi vay	04		(8 496 370 681)	(18 585 289 045)
5. Tiền chi nộp thuế Thu nhập doanh nghiệp	05		(6 964 617 770)	(7 078 499 825)
6. Tiền thu khác từ hoạt động kinh doanh	06		1 306 548 605	1 153 469 416
7. Tiền chi khác cho hoạt động kinh doanh	07		(7 966 185 445)	(12 150 030 153)
Lưu chuyển tiền thuần từ hoạt động kinh doanh	20		(4 732 871 637)	(99 432 536 394)
II. LƯU CHUYỂN TIỀN TỪ HOẠT ĐỘNG ĐẦU TƯ				
1. Tiền chi để mua sắm, xây dựng TSCĐ và các tài sản dài hạn khác	21		(1 827 393 395)	-25 571 273
2. Tiền thu từ thanh lý, nhượng bán TSCĐ và các tài sản dài hạn khác	22		682 090 911	5 800 000
3. Tiền chi cho vay, mua các công cụ nợ của đơn vị khác	23		(2 932 000 000)	(1 395 400 000)
4. Tiền thu hồi cho vay, bán lại các công cụ nợ của đơn vị khác	24		114 000 000	1 030 400 000
5. Tiền chi đầu tư góp vốn vào đơn vị khác	25		(2 100 000 000)	
6. Tiền thu hồi góp vốn vào đơn vị khác	26			7 579 600 000
7. Tiền thu lãi cho vay, cổ tức và lợi nhuận được chia	27		16 464 381 386	25 784 224 282
Lưu chuyển tiền thuần từ hoạt động đầu tư	30		10 401 078 902	32 979 053 009
III. LƯU CHUYỂN TIỀN TỪ HOẠT ĐỘNG TÀI CHÍNH				
1. Tiền thu từ phát hành cổ phiếu, nhận vốn góp của chủ sở hữu	31			
2. Tiền chi trả vốn góp cho các chủ sở hữu, mua lại cổ phiếu của doanh nghiệp đã phát hành	32			
3. Tiền vay ngắn hạn, dài hạn nhận được	33		200 056 306 170	216 669 771 733
4. Tiền chi trả nợ gốc vay	34		(157 383 138 700)	(127 475 538 800)

CHỈ TIÊU	Mã số	Thuyết minh	Lũy kế từ đầu năm đến cuối quý này	
			Năm nay	Năm trước
1	2	3	4	5
5. Tiền chi trả nợ thuê tài chính	35			
6. Cổ tức, lợi nhuận đã trả cho chủ sở hữu	36		(15 999 910 400)	(24 999 860 000)
Lưu chuyển tiền thuần từ hoạt động tài chính	40		26 673 257 070	64 194 372 933
Lưu chuyển tiền thuần trong kỳ (50 = 20+30+40)	50		32 341 464 335	(2 259 110 452)
Tiền và tương đương tiền đầu kỳ	60		5 954 015 452	8 213 125 904
Ảnh hưởng của thay đổi tỷ giá hối đoái quy đổi ngoại tệ	61			
Tiền và tương đương tiền cuối kỳ (70=50+60+61)	70	VII.34	38 295 479 787	5 954 015 452

Người lập biểu
(Ký, họ tên)


Phạm Văn Phong

Kế toán trưởng
(Ký, họ tên)


Trịnh Duy Hoàn

Lập ngày 10 tháng 01 năm 2014

Giám đốc



Vương Đăng Phương

TỔNG CÔNG TY ĐPTT NHÀ VÀ ĐÔ THỊ
CÔNG TY CỔ PHẦN ĐẦU TƯ VÀ XÂY DỰNG HUD3

BIÊN BẢN KIỂM KÊ QUỸ TIỀN MẶT

Cuối ngày 31 tháng 12 năm 2013

TT	Loại tiền thực tế tồn quỹ	Số tờ	Thành tiền	Ghi chú
1	Loại 500.000 đồng	2 800	1 400 000 000	
2	Loại 200.000 đồng	190	38 000 000	
3	Loại 100.000 đồng	19	1 900 000	
4	Loại 50.000 đồng	1	50 000	
5	Loại 20.000 đồng	1	20 000	
6	Tiền xu các loại			
	Tổng cộng		1 439 970 000	

Số tiền dư trên sổ sách kế toán

1 439 969 487 đồng

Số chênh lệch kiểm kê so với sổ sách

đồng

Thừa (+), thiếu (-)

513 đồng

KẾ TOÁN TIỀN MẶT

THỦ QUỸ

KẾ TOÁN TRƯỞNG

GIÁM ĐỐC



Nguyễn Thị Hoan

Nguyễn T Bích Hồng

Trịnh Duy Hoàn

Wang Dang Phuong

Hà Nội, ngày 01 tháng 01 năm 2014



BẢNG TỔNG HỢP KIỂM KÊ TÀI SẢN CỐ ĐỊNH
0 giờ ngày 01 tháng 01 năm 2014

TỔNG CTY ĐẦU TƯ PHÁT TRIỂN NHÀ VÀ ĐÔ THỊ
CÔNG TY CỔ PHẦN ĐẦU TƯ VÀ XÂY DỰNG HUD3

TT	NHÓM, TÊN TÀI SẢN CỐ ĐỊNH	Ký hiệu	CS thiết kế	Quốc sản xuất	Năm đưa sử dụng	Nguyên giá				Giá trị hao mòn lũy kế			Giá trị còn lại 31/12/2013		
						Tổng số (1=2+3+4)	Ngân sách	Tự bổ sung	Nguyên khác	Tổng số (10=11+12+13)	Ngân sách	T. bổ sung	Nguyên khác		
A	B	C	D	E	G	182 712 286			4	5	11	12	13		
I	MAY THIẾT BỊ PHỤC VỤ QUẢN LÝ					182 712 286				182 712 286					
1	Máy photo				05/06/2009	33 670 000		33 670 000		33 670 000					
2	Máy tính sách tay (Giám đốc Công ty)				25/11/2009	38 028 000		38 028 000		38 028 000					
3	Máy tính để bàn (02 bộ P. Kế hoạch, 01 bộ P. Kế toán)			Việt nam	14/03/2008	33 857 142		33 857 142		33 857 142					
4	3 bộ máy tính Công ty			Việt Nam	9/8/2007	33 642 858		33 642 858		33 642 858					
5	Ba máy tính xách tay			Việt Nam	30/1/2007	43 514 286		43 514 286		43 514 286					
II	TÀI SẢN CỐ ĐỊNH KHÁC														
III	PHƯƠNG TIỆN VẬN TẢI TRUYỀN DẪN					3 832 394 507		3 832 394 507		1 508 297 362		2 324 097 145			
1	Xe Ôtô TOYOTA Fortuner BKS 30S-8403			Liên doanh	16/07/2009	894 394 700		894 394 700		652 162 805		242 231 895			
2	Xe ô tô TOYOTA Camry 2.5Q			Liên doanh	20/12/2013	1 357 639 759		1 357 639 759		7 542 443		1 350 097 316			
3	Xe ô tô Ford Everest				17/11/2009	701 940 048		701 940 048		482 583 783		219 356 265			
4	Xe ô tô 07 chỗ Mitsubishi Pajero Sport D.2WD.AT				29/12/2011	878 420 000		878 420 000		366 008 331		512 411 669			
	Tổng cộng					4 015 106 793		4 015 106 793		1 691 009 648		2 324 097 145			

LẬP BIỂU

KẾ TOÁN TRƯỞNG

Phạm Văn Phong

Phạm Văn Phong

Trịnh Duy Hoàn

Trịnh Duy Hoàn

Hà Nội, ngày 01 tháng 01 năm 2014

CÔNG TY CỔ PHẦN
ĐẦU TƯ VÀ XÂY DỰNG
HUD3
Q. HÀ ĐÔNG - TP. HÀ NỘI

Phường

TỔNG CÔNG TY ĐIPT NHÀ VÀ ĐỒ THỊ
CÔNG TY CỔ PHẦN ĐẦU TƯ VÀ XÂY DỰNG HUD3

BẢNG KIỂM KÊ CÔNG CỤ DỤNG CỤ
0 giờ ngày 01 tháng 01 năm 2014

TT	TÊN CÔNG CỤ	ĐVT	SỐ LƯỢNG	GIÁ TRỊ CÒN LẠI 30/06/2013	PHÁT SINH TĂNG TRONG QUÝ 3+4 NĂM 2013	PHÂN BỐ QUÝ 3 NĂM 2013	PHÂN BỐ QUÝ 4 NĂM 2013	GIÁ TRỊ CÒN LẠI 31/12/2014
1	Bộ bàn ghế làm việc phòng CTHĐQT	Bộ		790 218	-	395 109	395 109	-
2	Máy tính xách tay TOSHIBA phòng Dự án	Cái		1 237 290	-	618 645	618 645	-
3	Máy ảnh kỹ thuật số NIKON phòng Dự án	Cái		2 333 334	-	1 166 667	1 166 667	-
4	Máy tính xách tay HP Pavilion Ban KS	Cái		4 151 212	-	2 075 606	2 075 606	-
5	Máy tính bảng iPad2(CTHĐQT)	Cái		6 950 000	-	3 475 000	3 475 000	-
6	Điện thoại Samsung	Cái		9 849 701	-	4 924 851	4 924 850	-
7	Máy tính bảng APPLE(CTHĐQT)	Cái		11 120 000	-	5 560 000	5 560 000	-
8	Iphone APPLE	Cái		5 663 637	-	2 831 818	2 831 819	-
9	Thay lớp ô tô 2.4G BKS 1399	Cái		3 418 180	-	1 709 090	1 709 090	-
10	Tủ lạnh Sanyo	Cái			2 690 000	1 345 000	1 345 000	-
11	Điện thoại Nokia	Cái			918 182	459 091	459 091	-
12	Bình chữa cháy Công ty	Cái			898 182	449 091	449 091	-
13	Ổ cứng ngoài phòng Kế toán	Cái			1 318 182		1 318 182	-
14	Máy đếm tiền Modul 5688 phòng Kế toán	Cái			7 545 455		7 545 455	-

15	Máy tính bảng Apple Ipad				16 980 000	16 980 000	-
16	Bình ắc quy xe ô tô CTHĐQT	Cái			2 300 000	2 300 000	-
17	Điện thoại di động	Cái			9 081 818	9 081 818	-
	Tổng cộng			45 513 572	41 731 819	25 009 968	62 235 423

Hà Nội, ngày 01 tháng 01 năm 2014

GIÁM ĐỐC CÔNG TY



Wang Dang Phuong

KẾ TOÁN TRƯỞNG

Trinh Duy Hoan

Trinh Duy Hoàn

LẬP BIỂU

Pham Van Phong

Phạm Văn Phong

BẢN THUYẾT MINH BÁO CÁO TÀI CHÍNH

Quý IV năm 2013

I- ĐẶC ĐIỂM HOẠT ĐỘNG CỦA DOANH NGHIỆP

1 - Hình thức sở hữu vốn:

Công ty cổ phần Đầu tư và xây dựng HUD3 với tiền thân là Công ty xây dựng và kinh doanh nhà Hà Đông được thành lập theo quyết định số 327/QĐ-UB ngày 1/10/1995 của Ủy ban nhân dân tỉnh Hà Tây và được đổi tên thành Công ty Xây dựng đầu tư phát triển đô thị số 3 thuộc Tổng công ty Đầu tư phát triển Nhà và Đô thị theo quyết định 1151/QĐ-BXD ngày 18/8/2000 của Bộ trưởng Bộ xây dựng. Đến năm 2004 Công ty tiến hành cổ phần hoá và hoạt động theo giấy chứng nhận đăng ký kinh doanh số 0303000209 do sở kế hoạch và Đầu tư Tỉnh Hà Tây cấp ngày 20/9/2004, thay đổi lần 11 ngày 11/01/2013 với mã số doanh nghiệp 0500227640 do Sở kế hoạch và đầu tư thành phố Hà Nội cấp.

Trụ sở chính của Công ty đặt tại: số 40 đường Lê Hồng Phong – P. Hà Cầu- Q. Hà Đông – TP. Hà Nội, với số vốn là 15.000.000.000 đồng và đến tháng 07/2010 Công ty tăng vốn điều lệ lên 99.999.440.000 đồng với cơ cấu vốn như sau:

+ Vốn nhà nước : 51.000.000.000 đồng
+ Vốn của các cổ đông trong và ngoài Công ty: 48.999.440.000 đồng

Công ty có các đơn vị trực thuộc sau:

Tên đơn vị

Địa chỉ

- Các Đội xây lắp

Tại trụ sở Công ty

Công ty có các công ty con sau:

<u>Tên đơn vị</u>	<u>Địa chỉ</u>
- Công ty CP Xây lắp và phát triển nhà HUD3.2	Số 15 lô LK11 Khu đô thị Xa La, Hà Đông, Hà Nội
- Công ty CP Xây lắp và phát triển nhà HUD3.3	Số 01 lô LK14 Khu đô thị Xa La, Hà Đông, Hà Nội

Công ty có các công ty liên kết sau:

<u>Tên đơn vị</u>	<u>Địa chỉ</u>
- Công ty CP Đầu tư và xây lắp điện nước HUD3.1	B4-TT13, KĐT Văn Quán, Hà Đông
- Công ty CP Đầu tư xây lắp và thương mại dịch vụ HUD3.6	P603 Toà nhà HUD- số 159 Điện Biên Phủ, P15, Q. Bình Thạnh, Hồ Chí Minh
- Công ty cổ phần Dịch vụ và quản lý đô thị HUD3S	Số 40 Lê Hồng Phong- Hà Cầu- Hà Đông- Hà Nội

2 - Lĩnh vực kinh doanh

3 - Ngành nghề kinh doanh

+ Thi công, xây lắp các công trình dân dụng, công nghiệp, giao thông, thủy lợi, bưu chính viễn thông, đường dây và trạm biến thế điện, công trình kỹ thuật hạ tầng trong các khu đô thị và công nghiệp. Xây dựng các công trình công cộng, công viên sinh vật cảnh. Xây dựng các công trình văn hoá thể thao, du lịch, tu bổ tôn tạo các di tích lịch sử văn hoá xã hội.

- + Lắp đặt điện nước, thi công lắp đặt thiết bị kỹ thuật công trình.
- + Lập, quản lý các dự án đầu tư xây dựng.
- + Trang trí nội ngoại thất các công trình xây dựng.

- + Sản xuất, kinh doanh vật tư, thiết bị, vật liệu xây dựng.
- + Xuất nhập khẩu vật tư thiết bị, công nghệ xây dựng (Doanh nghiệp chỉ được kinh doanh khi Nhà nước cho phép).
- + Đầu tư các dự án phát triển nhà và đô thị.
- + Sản xuất vỏ bao xi măng.
- + Đầu tư phát triển các khu du lịch sinh thái.
- + Sản xuất kinh doanh đồ gỗ dân dụng và công nghiệp.
- + Kinh doanh bất động sản, đầu tư xây dựng các khu công nghiệp.
- + Giám sát xây dựng và hoàn thiện công trình dân dụng, công nghiệp.

4 - Đặc điểm hoạt động của doanh nghiệp trong kỳ có ảnh hưởng đến báo cáo tài chính.

+ Năm 2013 dững tiền bị thắt chặt, đó đẩy thị trường bất động sản vào tởnh trạng trầm lắng, thanh khoản kộm. Trước tình hình đó Công ty đã sắp xếp lại nhân sự, đào tạo nâng cao tay nghề cho kỹ sư, công nhân và đẩy mạnh công tác thi công các công trình đang thực hiện dở dang từ năm trước chuyên qua tại Vân Canh, Việt Hưng, Chánh Mỹ, Thanh Hoá... với mục tiêu đảm bảo chất lượng, mỹ thuật công trình bàn giao cho chủ đầu tư đúng tiến độ. Bên cạnh đó Công ty nâng cao công tác tiếp thị tại các tỉnh thành phố lớn.

+ Tính đến hết quý IV năm 2013 được sự quan tâm giúp đỡ của Tổng công ty, Ngân hàng Đầu tư và phát triển Hà Tây với sự nỗ lực của bản thân Công ty đã thực hiện giá trị sản lượng xây lắp đạt 302,51 tỷ đồng bằng 101% kế hoạch năm (*Kế hoạch giá trị sản lượng năm 2013 là 300 tỷ đồng*). Giá trị đầu tư Dự án đạt 120,25 tỷ đồng bằng 80% kế hoạch năm (kế hoạch điều chỉnh giá trị đầu tư năm 2013 là 150 tỷ đồng).

II- KỲ KẾ TOÁN, ĐƠN VỊ TIỀN TỆ SỬ DỤNG TRONG KẾ TOÁN

1- Niên độ kế toán của Công ty cổ phần Đầu tư và Xây dựng HUD3.

(Bắt đầu từ ngày 01/01/năm dương lịch kết thúc ngày 31/12/năm dương lịch).

2- Đơn vị tiền tệ sử dụng kế toán.

Công ty sử dụng đơn vị tiền tệ Việt Nam đồng trong ghi chép kế toán và không dùng đồng tiền ngoại tệ.

III- CHUẨN MỰC VÀ CHẾ ĐỘ KẾ TOÁN ÁP DỤNG

1. Chế độ kế toán áp dụng.

Công ty áp dụng Chế độ kế toán doanh nghiệp theo Quyết định số 15/2006/QĐ-BTC ngày 25/03/2006, bổ sung theo quy định tại Thông tư 244/2009/TT-BTC ngày 31/12/2009 và các văn bản khác của Nhà nước về chế độ tài chính kế toán.

2. Tuyên bố về việc tuân thủ Chuẩn mực kế toán và Chế độ kế toán.

Công ty cổ phần Đầu tư và xây dựng HUD3 cam kết nghiêm chỉnh chấp hành chế độ chính sách của Nhà nước trong hoạt động tài chính kế toán đó là: Luật kế toán, Nghị định, Thông tư và các văn bản khác của Nhà nước ban hành để làm căn cứ trong việc quản lý kinh tế tài chính nhằm thu thập, xử lý, phân tích và phản ánh tình hình hoạt động của đơn vị thông qua các Sổ kế toán, Báo cáo tài chính và các Báo cáo khác có liên quan.

3. Hình thức kế toán áp dụng.

- Hình thức tổ chức bộ máy kế toán: Tập trung
- Hình thức sổ kế toán: Nhật ký chung
- Tổ chức hệ thống chứng từ kế toán:

Mọi chứng từ kế toán phản ánh đầy đủ các nghiệp vụ kinh tế tài chính phát sinh theo đúng quy định làm căn cứ ghi sổ kế toán. Chứng từ đó được sắp xếp theo trình tự thời gian phát sinh kèm theo trang Sổ nhật ký chung và được lưu tại kho của đơn vị.

- Hệ thống Tài khoản kế toán thống nhất được áp dụng tại đơn vị theo Quyết định số 15/2006/QĐ-BTC ngày 25/03/2006 của Bộ trưởng Bộ tài chính
- Công tác kế toán: Kế toán trên máy vi tính.

IV- CÁC CHÍNH SÁCH KẾ TOÁN ÁP DỤNG

1- Nguyên tắc ghi nhận các khoản tiền và các khoản tương đương tiền.

- Tiền và các khoản tương đương tiền bao gồm tiền mặt, tiền gửi ngân hàng, tiền đang chuyển và các khoản đầu tư ngắn hạn có thời hạn thu hồi hoặc đáo hạn không quá 3 tháng kể từ ngày mua, dễ dàng chuyển đổi thành một lượng tiền xác định cũng như không có nhiều rủi ro trong việc chuyển đổi.

2- Nguyên tắc ghi nhận hàng tồn kho.

- Nguyên tắc ghi nhận hàng tồn kho: Đơn vị áp dụng giao khoán trên cơ sở "Hợp đồng giao khoán" cho các Đội xây lắp. Do vậy việc tổ chức mua sắm vật tư, công cụ dụng cụ sản xuất được chuyển thẳng tới từng công trình không qua nhập xuất kho ở Công ty.
- Phương pháp tính giá trị hàng tồn kho: Kiểm kê thực tế.
- Phương pháp hạch toán hàng tồn: Công ty áp dụng phương pháp kê khai thường xuyên để hạch toán hàng tồn kho.
- Lập dự phòng giảm giá hàng tồn kho: Không trích lập.

3- Nguyên tắc ghi nhận và khấu hao tài sản cố định và bất động sản đầu tư.

- Nguyên tắc ghi nhận TSCĐ hữu hình, TSCĐ vô hình: Theo chi phí thực tế để hình thành đưa vào sử dụng, đánh giá theo giá trị thực tế.
- Phương pháp khấu hao, tỷ lệ khấu hao TSCĐ hữu hình, TSCĐ vô hình:
 - + Khấu hao theo phương pháp đường thẳng.
 - + Tỷ lệ khấu hao tính theo Thông tư 45/2013/TT-BTC ngày 25/04/2013 của Bộ tài chính.

4- Nguyên tắc ghi nhận và khấu hao bất động sản đầu tư

- Nguyên tắc ghi nhận bất động sản đầu tư: Bất động sản đầu tư được ghi nhận theo giá gốc. Trong quá trình nắm giữ chờ tăng giá, hoặc cho thuê hoạt động, bất động sản đầu tư được ghi nhận theo nguyên giá, hao mòn lũy kế và giá trị còn lại.
- Phương pháp khấu hao bất động sản đầu tư: Bất động sản đầu tư được tính, trích như khấu hao TSCĐ khác của Công ty.

5- Nguyên tắc ghi nhận các khoản đầu tư tài chính

- Các khoản đầu tư vào công ty con, công ty liên kết, vốn góp vào cơ sở kinh doanh đồng kiểm soát.
- Các khoản đầu tư chứng khoán ngắn hạn.
- Các khoản đầu tư ngắn hạn, dài hạn khác.
- Phương pháp lập dự phòng giảm giá đầu tư ngắn hạn, dài hạn.

6- Nguyên tắc ghi nhận và vốn hoá các khoản chi phí đi vay

- Nguyên tắc ghi nhận chi phí đi vay.

- Tỷ lệ vốn hoá chi phí đi vay được sử dụng để xác định chi phí đi vay được vốn hoá trong kỳ.

7- Nguyên tắc ghi nhận và vốn hoá các khoản chi phí khác

- Chi phí trả trước
- Chi phí khác
- Phương pháp phân bổ chi phí trả trước
- Phương pháp và thời gian phân bổ lợi thế thương mại

8- Nguyên tắc ghi nhận chi phí phải trả

9- Nguyên tắc và phương pháp ghi nhận các khoản dự phòng phải trả

10- Nguyên tắc ghi nhận vốn chủ sở hữu

- Nguyên tắc ghi nhận vốn đầu tư của chủ sở hữu, thặng dư vốn cổ phần, vốn khác của chủ sở hữu.
- Nguyên tắc ghi nhận chênh lệch đánh giá lại tài sản.
- Nguyên tắc ghi nhận chênh lệch tỷ giá.
- Nguyên tắc ghi nhận lợi nhuận chưa phân phối.

11- Nguyên tắc ghi nhận doanh thu

- Nguyên tắc ghi nhận Doanh thu bán hàng: Trên cơ sở khối lượng công việc hoàn thành được Chủ đầu tư xác nhận trong kỳ (*Quyết toán; Bảng thanh toán khối lượng*).
- Nguyên tắc ghi nhận doanh thu Hợp đồng xây dựng: Ghi nhận Doanh thu và chi phí theo theo Hợp đồng tương ứng với phần công việc đã hoàn thành được Chủ đầu tư xác nhận trong kỳ (*Quyết toán, Bảng thanh toán khối lượng*).
- Nguyên tắc ghi nhận doanh thu kinh doanh BĐS: Ghi nhận Doanh thu trên cơ sở số căn hộ theo m² sàn bàn giao cho khách hàng.

12- Nguyên tắc và phương pháp ghi nhận chi phí tài chính

Các khoản chi phí được ghi nhận vào chi phí tài chính gồm:

- Chi phí hoặc các khoản lỗ liên quan đến các hoạt động đầu tư tài chính.
- Chi phí cho vay và đi vay vốn.
- Dự phòng giảm giá đầu tư chứng khoán.

Các khoản trên được ghi nhận theo tổng số phát sinh trong kỳ, không bù trừ với doanh thu hoạt động tài chính.

13- Nguyên tắc và phương pháp ghi nhận chi phí thuế thu nhập doanh nghiệp hiện hành, chi phí thuế thu nhập doanh nghiệp hoãn lại

Chi phí thuế thu nhập doanh nghiệp hiện hành được xác định trên cơ sở thu nhập chịu thuế và thuế suất thuế TNDN trong năm hiện hành.

Chi phí thuế thu nhập doanh nghiệp hoãn lại được xác định trên cơ sở số chênh lệch tạm thời được khấu trừ, số chênh lệch tạm thời chịu thuế và thuế suất thuế TNDN.

14- Các nghiệp vụ dự phòng rủi ro hối đoái

15- Phân phối lợi nhuận

V- Thông tin bổ sung cho các khoản mục trình bày trong Bảng cân đối kế toán.

(Đơn vị tính: Việt nam đồng)

01- Tiền	Cuối quý	Đầu năm
- Tiền mặt	1.439.969.487	1.744.044.971
- Tiền gửi ngân hàng	36.855.510.300	4.209.970.481
- Các khoản tương đương tiền		
- Tiền đang chuyển		
Cộng	38.295.479.787	5.954.015.452

02- Các khoản đầu tư tài chính ngắn hạn	Cuối quý	Đầu năm
- Chứng khoán đầu tư ngắn hạn		
- Đầu tư ngắn hạn khác	3.183.000.000	365.000.000
- Dự phòng giảm giá đầu tư ngắn hạn		
Cộng	3.183.000.000	365.000.000

03- Các khoản phải thu ngắn hạn khác	Cuối quý	Đầu năm
- Phải thu về tiền uỷ thác của nhà đầu tư	2.483.000.000	32.483.000.000
- Phải thu về chi phí Ban điều hành Bắc Ninh	926.112.667	1.183.286.137
- Phải thu về các Đội xây lắp, công ty con		
- Phải thu khác	2.049.564.237	1.851.456.818
Cộng	5.458.676.904	35.517.742.955

04- Hàng tồn kho	Cuối quý	Đầu năm
-------------------------	-----------------	----------------

<ul style="list-style-type: none"> - Hàng mua đang đi đường - Nguyên liệu, vật liệu - Công cụ, dụng cụ - Chi phí SX, KD dở dang - Thành phẩm - Hàng hóa - Hàng gửi đi bán - Hàng hoá kho bảo thuế - Hàng hoá bất động sản 	360.864.391.365	388.190.010.181
Cộng giá gốc hàng tồn kho	360.864.391.365	388.190.010.181

* Giá trị ghi sổ của hàng tồn kho dùng để thế chấp, cầm cố đảm bảo các khoản nợ phải trả.

* Giá trị hoàn nhập dự phòng giảm giá hàng tồn kho trong kỳ.

* Các trường hợp hoặc sự kiện dẫn đến phải trích thêm hoặc hoàn nhập dự phòng giảm giá hàng tồn kho.

05- Thuế và các khoản phải thu Nhà nước	Cuối quý	Đầu năm
<ul style="list-style-type: none"> - Thuế thu nhập doanh nghiệp nộp thừa - Các khoản khác phải thu Nhà nước: 		1.780.180.479
Cộng		1.780.180.479

06- Tài sản ngắn hạn khác	Cuối quý	Đầu năm
<ul style="list-style-type: none"> - Tài sản thiếu chờ xử lý - Tạm ứng - Ký quỹ, ký cược ngắn hạn 	59.568.159.539	44.417.351.964
Cộng	59.568.159.539	44.417.351.964

07- Phải thu dài hạn khác	Cuối quý	Đầu năm
<ul style="list-style-type: none"> - Ký quỹ, ký cược dài hạn - Các khoản tiền nhận uỷ thác - Cho vay không có lãi - Phải thu dài hạn khác 		
Cộng		

08 - Tăng, giảm tài sản cố định hữu hình:

Khoản mục	Nhà cửa, vật kiến trúc	Máy móc, thiết bị	Phương tiện vận tải, truyền dẫn	Thiết bị dụng cụ quản lý	Tài sản cố định hữu hình khác	Tổng cộng
Nguyên giá TSCĐ hữu hình						
Số dư đầu năm			5.025.216.027	833.378.507		5.858.594.534
Số tăng trong kỳ			1.357.639.759			1.357.639.759
- Mua trong kỳ			1.357.639.759			1.357.639.759
- Đầu tư XD CB hoàn thành						
- Tăng khác						
Số giảm trong kỳ			2.550.461.279	650.666.221		3.201.127.500
- Chuyển sang bất động sản đầu tư						
- Thanh lý, nhượng bán			2.504.315.822			2.504.315.822
- Giảm khác			46.145.457	650.666.221		696.811.678
Số dư cuối quý			3.832.394.507	182.712.286		4.015.106.793
Giá trị hao mòn lũy kế						
Số dư đầu năm			3.451.579.191	766.151.621		4.217.730.812
Số tăng trong kỳ			500.533.859	30.795.131		531.328.990
- Khấu hao trong kỳ			500.533.859	30.795.131		531.328.990
- Tăng khác						
Số giảm trong kỳ			2.443.815.688	614.234.466		3.058.050.154
- Chuyển sang bất động sản đầu tư						
- Thanh lý, nhượng bán			2.406.752.048	77.885.714		2.484.637.762
- Giảm khác			37.063.640	536.348.752		573.412.392
Số dư cuối quý			1.508.297.362	182.712.286		1.691.009.648
Giá trị còn lại của TSCĐ hữu hình						
- Tại ngày đầu năm			1.573.636.836	67.226.886		1.640.863.722
- Tại ngày cuối quý			2.324.097.145			2.324.097.145

- Giá trị còn lại cuối năm của TSCĐ hữu hình đã dùng để thế chấp, cầm cố đảm bảo các khoản vay.
- Nguyên giá TSCĐ cuối kỳ đã khấu hao hết nhưng vẫn còn sử dụng.
- Nguyên giá TSCĐ cuối kỳ chờ thanh lý:

- Các cam kết về việc mua, bán TSCĐ hữu hình có giá trị lớn trong tương lai:
- Các thay đổi khác về TSCĐ hữu hình:
- Các thay đổi tăng, giảm khác trong phần máy móc thiết bị, phương tiện vận tải truyền dẫn, thiết bị dụng cụ quản lý, tài sản cố định hữu hình khác:

09- Tăng, giảm tài sản cố định thuê tài chính:

Khoản mục	Nhà cửa, vật kiến trúc	Máy móc, thiết bị	Phương tiện vận tải, truyền dẫn	TSCĐ hữu hình khác	Tài sản cố định vô hình	Tổng cộng
Nguyên giá TSCĐ thuê tài chính						
Số dư đầu kỳ						
- Thuê tài chính trong kỳ - Mua lại TSCĐ thuê tài chính - Tăng khác - Trả lại TSCĐ thuê tài chính - Giảm khác						
Số dư cuối quý						
Giá trị hao mòn lũy kế						
Số dư đầu kỳ						
- Khấu hao trong kỳ - Mua lại TSCĐ thuê tài chính - Tăng khác - Trả lại TSCĐ thuê tài chính - Giảm khác						
Số dư cuối quý						
Giá trị còn lại của TSCĐ thuê tài chính						
- Tại ngày đầu kỳ - Tại ngày cuối quý						

* Tiền thuê phát sinh thêm được ghi nhận là chi phí trong năm:

* Căn cứ để xác định tiền thuê phát sinh thêm:

* Điều khoản gia hạn thuê hoặc quyền được mua tài sản:

10- Tăng, giảm tài sản cố định vô hình:

Khoản mục	Quyền sử dụng đất	Quyền phát hành	Bản quyền, bằng sáng chế	TSCĐ vô hình khác	Tổng cộng
Nguyên giá TSCĐ vô hình					
Số dư đầu năm					
Số tăng trong kỳ - Mua trong kỳ - Tạo ra từ nội bộ doanh nghiệp - Tăng do hợp nhất kinh doanh - Tăng khác					
Số giảm trong kỳ - Thanh lý, nhượng bán - Giảm khác					
Số dư cuối quý					
Giá trị hao mòn lũy kế					
Số dư đầu năm					
Số tăng trong kỳ - Khấu hao trong năm - Tăng khác					
Số giảm trong kỳ - Thanh lý, nhượng bán - Giảm khác					
Số dư cuối quý					
Giá trị còn lại					
- Tại ngày đầu năm					
- Tại ngày cuối quý					

* Thuyết minh số liệu và giải trình khác:

11- Chi phí xây dựng cơ bản dở dang:

Cuối quý

Đầu năm

- Tổng số chi phí XD CB dở dang:	4.633.191.136	4.860.054.316
Trong đó:		
+ Dù ,n 123 T« HiỒu	4.163.437.500	4.163.437.500
+ Dù ,n T1 ®Ồn T10 l« CT18 ViỒt H-ng		696.616.816

+ Sửa chữa TSC§

469.753.636

12- Tăng, giảm bất động sản đầu tư:

Khoản mục	Số đầu năm	Tăng trong kỳ	Giảm trong kỳ	Số cuối quý
Nguyên giá bất động sản đầu tư				
- Quyền sử dụng đất				
- Nhà				
- Nhà và quyền sử dụng đất				
- Cơ sở hạ tầng				
Giá trị hao mòn lũy kế				
- Quyền sử dụng đất				
- Nhà				
- Nhà và quyền sử dụng đất				
- Cơ sở hạ tầng				
Giá trị còn lại của bất động sản đầu tư				
- Quyền sử dụng đất				
- Nhà				
- Nhà và quyền sử dụng đất				
- Cơ sở hạ tầng				

* Thuyết minh số liệu và giải trình khác:

13 – Các khoản đầu tư tài chính dài hạn	Cuối quý		Đầu năm	
	Số lượng	Giá trị	Số lượng	Giá trị
a - Đầu tư vào công ty con	918.000	9.180.000.000	918.000	9.180.000.000
- Công ty CP Xây lắp và Phát triển nhà HUD3.2	408.000	4.080.000.000	408.000	4.080.000.000
- Công ty CP Xây lắp và Phát triển nhà HUD3.3	510.000	5.100.000.000	510.000	5.100.000.000
Lí do thay đổi với từng khoản đầu tư: loại cổ phiếu của công ty con: + Về số lượng (đối với cổ phiếu) + Về giá trị				
b - Đầu tư vào công ty liên doanh, liên kết	370.000	3.700.000.000	160.000	1.600.000.000
- Công ty CP Đầu tư và xây lắp Điện nước HUD3.1	160.000	1.600.000.000	160.000	1.600.000.000
- Công ty CP §Çu t- x©y l¼p vµ th-µng m¼i d¼ch vµ HUD3.6	180.000	1.800.000.000		

Công ty cổ phần Dịch vụ quản lý BĐS HUD3S	30.000	300.000.000		
Lí do thay đổi với từng khoản đầu tư/ loại cổ phiếu của công liên doanh, liên kết: + Về số lượng (đối với cổ phiếu) + Về giá trị				
c - Đầu tư dài hạn khác				
- Đầu tư cổ phiếu	714.200	7.610.000.000	714.200	7.610.000.000
1. Công ty CP Đầu tư PTĐT Kiến Hưng	500.000	5.000.000.000	500.000	5.000.000.000
2. Công ty CP NIKKO Việt Nam	214.200	2.610.000.000	214.200	2.610.000.000
- Đầu tư trái phiếu				
- Đầu tư dài hạn khác				
- Cho vay dài hạn				
- Lí do thay đổi với từng khoản đầu tư: loại cổ phiếu, trái phiếu: + Về số lượng (đối với cổ phiếu, trái phiếu) + Về giá trị.”				

14- Chi phí trả trước dài hạn	Cuối quý	Đầu năm
- Công cụ dụng cụ		
- Chi phí quản lý doanh nghiệp		
Cộng		

15- Vay và nợ ngắn hạn	Cuối quý	Đầu năm
- Vay ngắn hạn	202.274.504.703	159.601.337.233
+ Vay ngân hàng Đầu tư và phát triển Hà Tây	147.389.152.403	113.369.384.933
+ Vay ngân hàng Techcombank Đông Đô		
+ Vay ngân hàng ACB		
+ Vay đối tượng khác	54.885.352.300	46.231.952.300
- Nợ dài hạn đến hạn trả		
Cộng	202.274.504.703	159.601.337.233

16- Thuế và các khoản phải nộp nhà nước	Cuối quý	Đầu năm
- Thuế giá trị gia tăng	5.668.666.059	1.384.552.887
- Thuế tiêu thụ đặc biệt		
- Thuế xuất, nhập khẩu		
- Thuế thu nhập doanh nghiệp	3.165.755.881	5.665.934.110

- Thuế thu nhập cá nhân - Thuế tài nguyên - Thuế nhà đất và tiền thuê đất - Các loại thuế khác - Các khoản phí, lệ phí và các khoản phải nộp khác	455.225.188	392.321.272
Cộng	9.289.647.128	7.442.808.269

17- Chi phí phải trả	Cuối quý	Đầu năm
- Trích trước chi phí Dự án	6.070.711.606	6.803.923.313
+ Dự án CT18 Việt Hưng	6.070.711.606	6.803.923.313
- Trích trước chi phí lãi vay		
Cộng	6.070.711.606	6.803.923.313

18- Khoản phải trả, phải nộp ngắn hạn khác	Cuối quý	Đầu năm
- Tài sản thừa chờ giải quyết		
- Kinh phí công đoàn	39.949.299	46.085.179
- Bảo hiểm xã hội		
- Bảo hiểm y tế		
- Phải trả về cổ phần hoá		
- Nhận ký quỹ, ký cược ngắn hạn	381.689.131	391.989.131
- Cổ tức phải trả		
- Thù lao Hội đồng quản trị và BKS		
- Phải trả các Đội xây lắp	73.644.740.023	90.700.982.770
- Phải trả tổ chức, cá nhân tiền nhận uỷ thác đ.tư	2.483.000.000	32.483.000.000
- Phải trả các bên góp vốn Dự án Kiến Hưng	109.127.636	109.127.636
- Phải trả đối tác quỹ xúc tiến đầu tư DA Hanel	2.000.000.000	3.000.000.000
- Phải trả đối tác góp vốn Dự án Đông Sơn	16.246.500.000	15.646.500.000
- Phải trả đối tác tiền lãi thực hiện DA Tô Hiệu	2.110.254.751	2.110.254.751
- Phải trả chuyển nhượng BĐS		465.906.560
- Phải trả Ban an toàn chung Công ty		
- Phải trả tiền lãi vay vốn	2.508.773.434	2.697.259.428
- Phải trả tiền ký quỹ khách hàng mua CT18 VH		687.684.800
- Phải trả khác về các Dự án	5.148.824.600	2.278.359.600
- Các khoản phải trả, phải nộp khác	197.725.753	215.949.497
Cộng	104.870.584.627	150.833.099.352

19- Phải trả dài hạn nội bộ	Cuối quý	Đầu năm
Tổng công ty ĐTPT nhà và đô thị - Vay Tổng công ty - Lãi vay Tổng công ty - Kinh phí BQL Bắc Ninh, chi phí bảo lãnh - Phải trả dự án Đầu tư Việt Hưng		
Cộng		

20- Vay và nợ dài hạn	Cuối quý	Đầu năm
a - Vay dài hạn - Vay ngân hàng - Vay đối tượng khác - Trái phiếu phát hành b - Nợ dài hạn - Thuê tài chính - Nợ dài hạn khác		
Cộng		

- Các khoản nợ thuê tài chính

Thời hạn	Năm nay			Năm trước		
	Tổng khoản thanh toán tiền thuê tài chính	Trả tiền lãi thuê	Trả nợ gốc	Tổng khoản thanh toán tiền thuê tài chính	Trả tiền lãi thuê	Trả nợ gốc
Từ 1 năm trở xuống						
Trên 1 năm đến 5 năm						
Trên 5 năm						

21- Tài sản thuế thu nhập hoãn lại và thuế thu nhập hoãn lại phải trả

a- Tài sản thuế thu nhập hoãn lại:	Cuối quý	Đầu năm
- Tài sản thuế thu nhập hoãn lại liên quan đến khoản chênh lệch tạm thời được khấu trừ		
- Tài sản thuế thu nhập hoãn lại liên quan đến khoản lỗ tính thuế chưa sử dụng		
- Tài sản thuế thu nhập hoãn lại liên quan đến khoản ưu đãi tính thuế chưa sử dụng		
- Khoản hoàn nhập tài sản thuế thu nhập hoãn lại đã được ghi nhận từ các năm trước		

Tài sản thuế thu nhập hoãn lại		
---------------------------------------	--	--

b- Thuế thu nhập hoãn lại phải trả	Cuối quý	Đầu năm
<ul style="list-style-type: none"> - Thuế thu nhập hoãn lại phải trả phát sinh từ các khoản chênh lệch tạm thời chịu thuế - Khoản hoàn nhập thuế thu nhập hoãn lại phải trả đã được ghi nhận từ các năm trước - Thuế thu nhập hoãn lại phải trả 		

- Giảm khác									(24.000.000)		(24.000.000)
Số dư cuối năm nay	99.999.440.000						34.336.987.025	9.803.841.711	14.428.724.568		158.568.993.304

b- Chi tiết vốn đầu tư của chủ sở hữu	Cuối quý	Đầu năm
- Vốn góp của Nhà nước	51.000.000.000	51.000.000.000
- Vốn góp của các đối tượng khác	48.999.440.000	48.999.440.000
+ Do pháp nhân nắm giữ		
+ Do thể nhân nắm giữ	48.999.440.000	48.999.440.000
Cộng	99.999.440.000	99.999.440.000

c- Các giao dịch về vốn với các chủ sở hữu và phân phối cổ tức, chia lợi nhuận	Năm nay	Năm trước
- Vốn đầu tư của chủ sở hữu	99.999.440.000	99.999.440.000
+ Vốn góp đầu năm	99.999.440.000	99.999.440.000
+ Vốn góp tăng trong năm		
+ Vốn góp giảm trong năm		
+ Vốn góp cuối năm		

d- Cổ tức

- Cổ tức đã công bố sau ngày kết thúc kỳ kế toán năm:
 - + Cổ tức đã công bố trên cổ phiếu phổ thông:
 - + Cổ tức đã công bố trên cổ phiếu ưu đãi:
- Cổ tức của cổ phiếu ưu đãi lũy kế chưa được ghi nhận:

đ- Cổ phiếu	Cuối năm	Đầu năm
- Số lượng cổ phiếu đăng ký phát hành	9.999.944	9.999.944
- Số lượng cổ phiếu đã bán ra công chúng	9.999.944	9.999.944
+ Cổ phiếu phổ thông	9.999.944	9.999.944
+ Cổ phiếu ưu đãi		
- Số lượng cổ phiếu được mua lại		
+ Cổ phiếu phổ thông		
+ Cổ phiếu ưu đãi		
- Số lượng cổ phiếu đang lưu hành	9.999.944	9.999.944
+ Cổ phiếu phổ thông	9.999.944	9.999.944
+ Cổ phiếu ưu đãi		

* Mệnh giá cổ phiếu đang lưu hành : 10.000 đồng Việt nam

e- Các quỹ của doanh nghiệp:

- Quỹ đầu tư phát triển: 34.336.987.025, đồng
 - Quỹ dự phòng tài chính: 9.803.841.711, đồng
- * Mục đích trích lập và sử dụng các quỹ của doanh nghiệp
- Quỹ đầu tư phát triển: Công ty dùng nguồn quỹ này để bổ sung vốn lưu động, vốn cố định đáp ứng yêu cầu của sản xuất kinh doanh.

- Quỹ dự phòng tài chính: Công ty dùng nguồn quỹ này để dự phòng bù đắp rủi ro về tài chính có thể xảy ra trong tương lai.

g- Thu nhập và chi phí, lãi hoặc lỗ được ghi nhận trực tiếp vào Vốn chủ sở hữu theo qui định của các chuẩn mực kế toán cụ thể.

23- Nguồn kinh phí	Năm nay	Năm trước
- Nguồn kinh phí được cấp trong năm		
- Chi sự nghiệp		
- Nguồn kinh phí còn lại cuối năm		

24- Tài sản thuê ngoài	Cuối quý	Đầu năm
(1)- Giá trị tài sản thuê ngoài - TSCĐ thuê ngoài - Tài sản khác thuê ngoài		
(2)- Tổng số tiền thuê tối thiểu trong tương lai của hợp đồng thuê hoạt động tài sản không hủy ngang theo các thời hạn - Từ 1 năm trở xuống - Trên 1 năm đến 5 năm - Trên 5 năm		

VI- Thông tin bổ sung cho các khoản mục trình bày trong Báo cáo kết quả hoạt động kinh doanh

(Đơn vị tính: đồng Việt nam)

	Năm nay	Năm trước
25- Tổng doanh thu bán hàng và cung cấp dịch vụ (Mã số 01)	168.413.857.402	82.013.812.817
Trong đó:		
- Doanh thu bán hàng		
- Doanh thu cung cấp dịch vụ		
- Doanh thu bán vật liệu xây dựng		
- Doanh thu kinh doanh BĐS đầu tư	121.792.289.988	13.861.106.160
- Doanh thu hợp đồng xây dựng (Đối với doanh nghiệp có hoạt động xây lắp)	46.621.567.414	68.152.706.657
+ <i>Doanh thu của hợp đồng xây dựng được ghi nhận trong kỳ;</i>	46.621.567.414	68.152.706.657
+ <i>Tổng doanh thu lũy kế của hợp đồng xây dựng được ghi nhận đến thời điểm lập báo cáo tài chính;</i>		

26- Các khoản giảm trừ doanh thu (Mã số 02) Trong đó: - Chiết khấu thương mại - Giảm giá hàng bán - Hàng bán bị trả lại - Thuế GTGT phải nộp (phương pháp trực tiếp) - Thuế tiêu thụ đặc biệt - Thuế xuất khẩu		1.121.204.245
27- Doanh thu thuần về bán hàng và cung cấp dịch vụ (Mã số 10) Trong đó: - Doanh thu thuần bán vật liệu xây dựng - Doanh thu thuần trao đổi dịch vụ - Doanh thu thuần kinh doanh BĐS - Doanh thu thuần hợp đồng xây dựng	168.413.857.402 121.792.289.988 46.621.567.414	80.892.608.572 13.861.106.160 67.031.502.412

28- Giá vốn hàng bán (Mã số 11)	Năm nay	Năm trước
- Giá vốn của hàng hóa đã bán - Giá vốn của thành phẩm đã bán - Giá vốn của dịch vụ đã cung cấp - Giá trị còn lại, chi phí nhượng bán, thanh lý của BĐS đầu tư đã bán - Chi phí kinh doanh Bất động sản đầu tư - Hao hụt, mất mát hàng tồn kho - Các khoản chi phí vượt mức bình thường - Dự phòng giảm giá hàng tồn kho	 45.275.553.725 109.415.386.727	 68.396.718.283 (14.601.440.807)
Cộng	154.690.940.452	53.795.277.476

29- Doanh thu hoạt động tài chính (Mã số 21)	Năm nay	Năm trước
- Lãi tiền gửi, tiền cho vay - Lãi đầu tư trái phiếu, kỳ phiếu, tín phiếu - Cổ tức, lợi nhuận được chia - Lãi bán ngoại tệ - Lãi chênh lệch tỷ giá đã thực hiện - Lãi chênh lệch tỷ giá chưa thực hiện - Lãi bán hàng trả chậm - Doanh thu hoạt động tài chính khác	3.730.323.903 448.800.000 	5.306.182.180
Cộng	4.179.123.903	5.306.182.180

30- Chi phí tài chính (Mã số 22)

	Năm nay	Năm trước
- Lãi tiền vay	2.257.894.112	2.142.396.071
- Chiết khấu thanh toán, lãi bán hàng trả chậm		
- Lỗ do thanh lý các khoản đầu tư ngắn hạn, dài hạn		
- Lỗ bán ngoại tệ		
- Lỗ chênh lệch tỷ giá đã thực hiện		
- Lỗ chênh lệch tỷ giá chưa thực hiện		
- Dự phòng giảm giá các khoản ĐT ngắn hạn, dài hạn		
- Chi phí tài chính khác		
Cộng	2.257.894.112	2.142.396.071

31- Chi phí thuế thu nhập doanh nghiệp hiện hành (Mã số 51)

	Năm nay	Năm trước
- Chi phí thuế thu nhập doanh nghiệp tính trên thu nhập chịu thuế năm hiện hành	3.176.652.635	5.743.954.146
- Điều chỉnh chi phí thuế thu nhập doanh nghiệp của các năm trước vào chi phí thuế thu nhập hiện hành năm nay		
Tổng chi phí thuế TNDN hiện hành	3.176.652.635	5.743.954.146

32- Chi phí thuế thu nhập doanh nghiệp hoãn lại (Mã số 52)

	Năm nay	Năm trước
- Chi phí thuế thu nhập doanh nghiệp hoãn lại phát sinh từ các khoản chênh lệch tạm thời phải chịu thuế		
- Chi phí thuế thu nhập doanh nghiệp hoãn lại phát sinh từ việc hoàn nhập tài sản thuế thu nhập hoãn lại		
- Thu nhập thuế thu nhập doanh nghiệp hoãn lại phát sinh từ các khoản chênh lệch tạm thời được khấu trừ		
- Thu nhập thuế thu nhập doanh nghiệp hoãn lại phát sinh từ các khoản lỗ tính thuế và ưu đãi thuế chưa sử dụng		
- Thu nhập thuế thu nhập doanh nghiệp hoãn lại phát sinh từ việc hoàn nhập thuế thu nhập hoãn lại phải trả		
- Tổng chi phí thuế thu nhập doanh nghiệp hoãn lại		

33- Chi phí sản xuất, kinh doanh theo yếu tố

	Năm nay	Năm trước
- Chi phí nguyên liệu, vật liệu		

- Chi phí nhân công - Chi phí khấu hao tài sản cố định - Chi phí dịch vụ mua ngoài - Chi phí khác bằng tiền		
Cộng		

VII- Thông tin bổ sung cho các khoản mục trình bày trong Báo cáo lưu chuyển tiền tệ

(Đơn vị tính: Việt nam đồng)

34- Các giao dịch không bằng tiền ảnh hưởng đến báo cáo lưu chuyển tiền tệ và các khoản tiền do doanh nghiệp nắm giữ nhưng không được sử dụng

		Năm nay	Năm trước
a-	Mua tài sản bằng cách nhận các khoản nợ liên quan trực tiếp hoặc thông qua nghiệp vụ cho thuê tài chính: - Mua doanh nghiệp thông qua phát hành cổ phiếu; - Chuyển nợ thành vốn chủ sở hữu;		
b-	Mua và thanh lý công ty con hoặc đơn vị kinh doanh khác trong kỳ báo cáo. - Tổng giá trị mua hoặc thanh lý; - Phần giá trị mua hoặc thanh lý được thanh toán bằng tiền và các khoản tương đương tiền; - Số tiền và các khoản tương đương tiền thực có trong công ty con hoặc đơn vị kinh doanh khác được mua hoặc thanh lý; - Phần giá trị tài sản (Tổng hợp theo từng loại tài sản) và nợ phải trả không phải là tiền và các khoản tương đương tiền trong công ty con hoặc đơn vị kinh doanh khác được mua hoặc thanh lý trong kỳ.		
c-	Trình bày giá trị và lý do của các khoản tiền và tương đương tiền lớn do doanh nghiệp nắm giữ nhưng không được sử dụng do có sự hạn chế của pháp luật hoặc các ràng buộc khác mà doanh nghiệp phải thực hiện.		

VIII- Những thông tin khác

- 1- Những khoản nợ tiềm tàng, khoản cam kết và những thông tin tài chính khác:
- 2- Những sự kiện phát sinh sau ngày kết thúc kỳ kế toán năm:
- 3- Thông tin về các bên liên quan:

Doanh thu bán hàng, cung cấp dịch vụ	Năm nay	Năm trước
- Tổng công ty Đầu tư phát triển nhà và đô thị	14.258.387.273	54.065.485.553
- Công ty CP Đầu tư phát triển nhà HUD2	-	-
- Công ty CP Đầu tư phát triển nhà và đô thị HUD6	3.333.176.364	2.332.744.545
- Công ty CP Đầu tư phát triển nhà và đô thị HUD8	10.329.040.910	-
- Công ty CP Đầu tư phát triển nhà và đô thị số 9	-	-
- Công ty cổ phần Đầu tư và phát triển Bất động sản HUDLAND	4.865.587.273	5.573.517.273
- Công ty cổ phần Đầu tư phát triển nhà đô thị và khu thể thao giải trí	-	-
- Công ty CP Phát triển nhà và đô thị Nha Trang	-	-
- Công ty cổ phần Đầu tư Tam Đảo	769.653.636	-

Mua vật tư, hàng hóa, dịch vụ	Năm nay	Năm trước
- Tổng công ty Đầu tư phát triển nhà và đô thị	20.213.908.133	178.378.160
- Công ty CP Đầu tư và xây lắp điện nước HUD3.1	14.099.288.181	22.435.791.518
- Công ty CP Xây lắp và phát triển nhà HUD3.2	11.378.872.579	5.026.923.909
- Công ty CP Xây lắp và phát triển nhà HUD3.3	3.543.588.182	3.941.633.636

Phải thu tiền hàng	Cuối quý	Đầu năm
- Tổng công ty Đầu tư phát triển nhà và đô thị	43.061.957.177	61.446.976.557
- Công ty CP Đầu tư và xây dựng HUD1	-	-
- Công ty CP Đầu tư và xây dựng HUD101	-	-
- Công ty CP Đầu tư phát triển nhà HUD2	-	-
- Công ty CP Đầu tư phát triển nhà và đô thị HUD6	8.759.230.253	6.928.666.000
- Công ty CP Đầu tư phát triển nhà và đô thị HUD8	1.879.624.700	-
- Công ty CP Đầu tư phát triển nhà và đô thị số 9	-	882.661.600
- Công ty cổ phần Đầu tư và phát triển Bất động sản HUDLAND	10.606.791.550	11.434.645.550
- Công ty cổ phần Đầu tư Tam Đảo	1.423.867.200	6.077.248.200
- Công ty cổ phần Đầu tư phát triển nhà đô thị và khu thể thao giải trí	1.350.583.538	1.350.583.538
- Công ty CP Phát triển nhà và đô thị Nha Trang	-	323.490.000

Khách hàng ứng trước	Cuối quý	Đầu năm
- Tổng công ty Đầu tư phát triển nhà và đô thị	31.397.104.354	25.941.629.974
- Công ty CP Đầu tư phát triển nhà HUD2	1.248.319.600	748.319.600
- Công ty CP Đầu tư phát triển nhà và đô thị HUD6	-	375.909.000
- Công ty CP Đầu tư phát triển nhà và đô thị HUD8	-	-

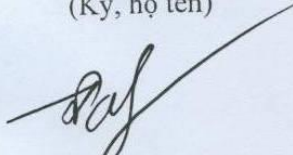
Phải trả tiền hàng	Cuối quý	Đầu năm
- Tổng công ty Đầu tư phát triển nhà và đô thị	926.597.312	46.533.165.736
- Công ty CP Đầu tư và xây lắp điện nước HUD3.1	1.214.220.780	4.772.339.380
- Công ty CP Xây lắp và phát triển nhà HUD3.2	6.019.372.047	3.965.215.400
- Công ty CP Xây lắp và phát triển nhà HUD3.3	3.324.571.000	2.283.936.200

Ứng trước cho người bán	Cuối quý	Đầu năm
- Công ty CP Đầu tư và xây lắp điện nước HUD3.1	5.838.310.360	7.330.699.360
- Công ty CP Xây lắp và phát triển nhà HUD3.2	3.425.176.970	2.419.909.390
- Công ty CP Xây lắp và phát triển nhà HUD3.3	3.088.800.400	1.293.800.400

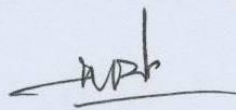
Phải trả cổ tức	Cuối quý	Đầu năm
	-	-

- 4- Trình bày tài sản, doanh thu, kết quả kinh doanh theo bộ phận (theo lĩnh vực kinh doanh hoặc khu vực địa lý) theo quy định của Chuẩn mực kế toán số 28 “Báo cáo bộ phận”;
- 5- Thông tin so sánh (những thay đổi về thông tin trong báo cáo tài chính của các niên độ kế toán trước);
- 6- Thông tin về hoạt động liên tục;
- 7- Những thông tin khác.

Người lập biểu
(Ký, họ tên)


Phạm Văn Phong

Kế toán trưởng
(Ký, họ tên)


Trịnh Duy Hoàn

Lập, ngày 10 tháng 01 năm 2014



Giám đốc
(Ký, họ tên, đóng dấu)


Vương Đăng Phương

